България

ИКОНОМИЧЕСКИ БЮЛЕТИН

май 2026 г.

Internal

НА ФОКУС:

БВП И ЗАПЛАТИ

През първото тримесечие на 2026 г. българската икономика запази **устойчив растеж**, отчитайки реално **увеличение от 2.9% на годишна база**, което представлява 0.7% спрямо предходното тримесечие (експресни оценки на НСИ).

Икономическата активност през тримесечието отново бе движена основно от **крайното потребление**, което регистрира реален **ръст от 6.9%** на годишна база при доминиращ относителен дял от 88.8% в структурата на БВП. **Инвестициите** се увеличиха още по-бързо – с **8%** спрямо първото тримесечие на предходната година, като въз основа на своя далеч по-малък дял от 17.3% в БВП, също осезаемо допринесоха за ръста на икономиката.

Износът показва признаци на "събуждане", отчитайки **годишен ръст от 0.4%** след няколко поредни тримесечия на отрицателна територия. На този фон **вносът нарасна** отново значително с **6.4%**. В резултат **нетният износ** достигна внушителните **-1.6 млрд. евро за тримесечието**, което отговаря на -6.1% от БВП и обяснява относително ограничения растеж на БВП на фона на силните увеличения и при потреблението, и при инвестициите (Фиг. 1).

В условията на **пазар на труда**, характеризиращ се с недостиг на работна сила, и при засилващ се общ ценови натиск, **средната работна заплата** също ускори своята динамика през първото тримесечие на 2026 г. Тя **нарасна с 12.7%** на годишна база след увеличение от 11% през четвъртото тримесечие на 2025 г.

Ускоряването в динамиката на заплатите бе водено **основно от публичния сектор**, където **годишният ръст достигна 15.3%,** след известно забавяне в последното тримесечие на 2025 г. В частния сектор приръстът на възнагражденията остана сравнително стабилен, като се **ускори до 11.8%**. Динамиката на доходите продължава да подкрепя вътрешното потребление и ценовия натиск в икономиката (Фиг. 2).

Най-силен ръст на средната работна заплата бе отчетен в **секторите „Селско, горско и рибно стопанство" – с 21.1%, „Производство и разпределение на електрическа, топлинна енергия и на газообразни горива" – с 19.1%, и „Други дейности" – с 18.9%.**

След временно забавяне в началото на 2026 г., **инфлационният натиск** отново се засили през март и април. **Хармонизираната (годишна) инфлация** достигна **6.0% през април 2026г**. Потребителската инфлация (по националната методология) се **ускори до 6.8%**, което също потвърди възобновяването на ценовия натиск в икономиката. На базата на силното търсене, подхранвано от ръста на доходите, шокът от високите глобални цени на горивата ускори ръста на цените нагоре (Фиг. 3).

Д-р Емил Калчев, Главен икономист
emil.kalchev@ubb.bg

Internal

БВП

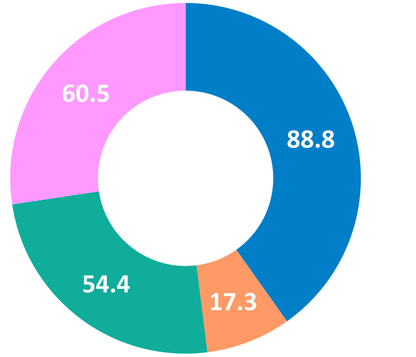

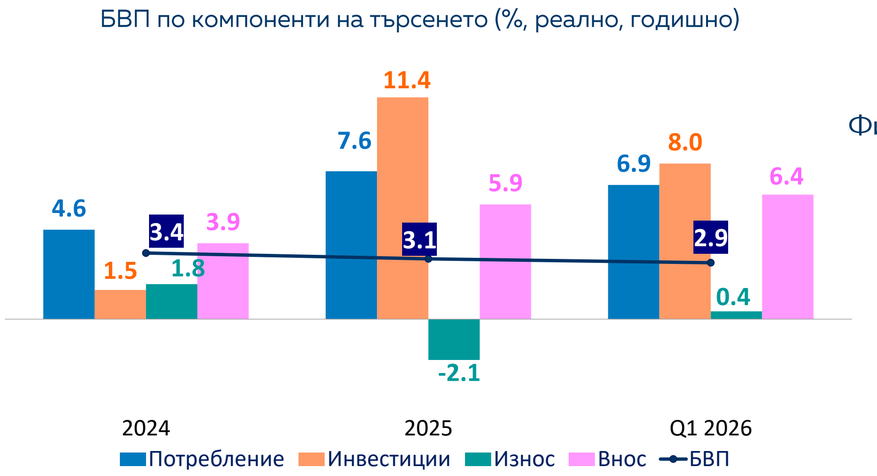

Фиг. 1

МЕСЕЧНА ЗАПЛАТА

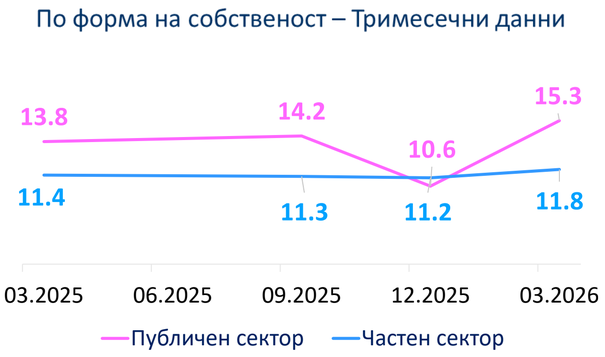

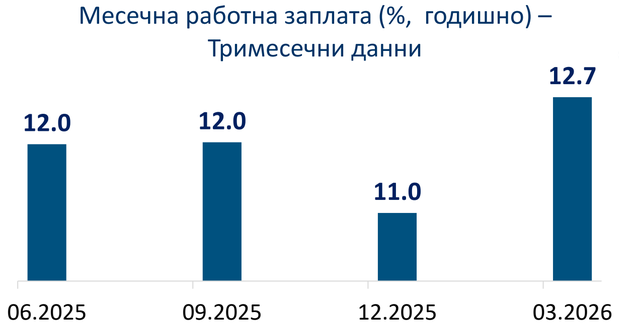

Фиг. 2

ИНФЛАЦИЯ

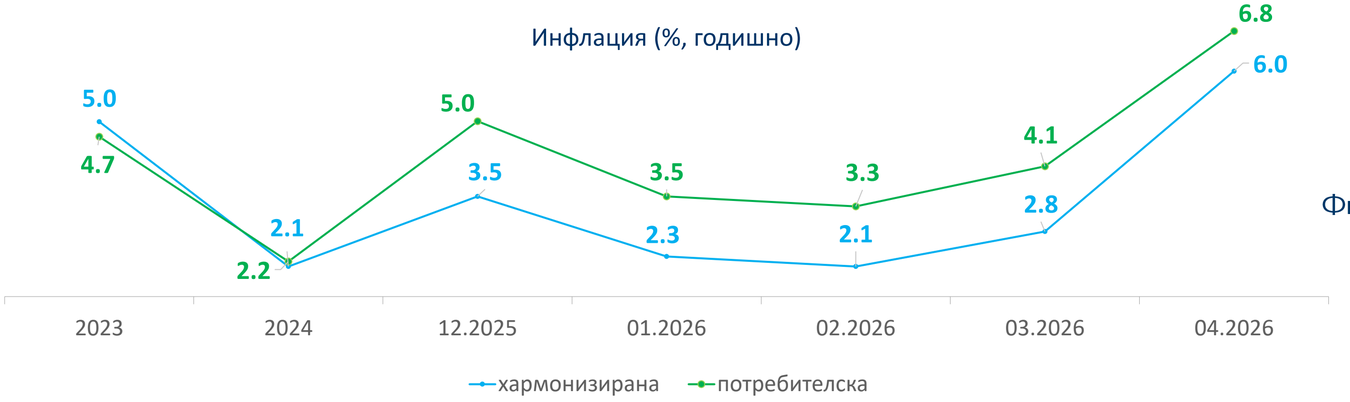

Фиг. 3

Internal

ИЗБРАНИ ПРОГНОЗИ

	БВП (% реално)			**Инфлация** (% средногодишно)		
	2025	2026	2027	2025	2026	2027
Еврозона	1.5	0.7	1.2	2.1	2.8	2.0
Германия	0.4	0.5	1.5	2.2	3.0	2.2
Белгия	1.0	0.6	1.1	3.0	3.2	2.1
Словакия	0.8	0.6	1.2	4.2	4.3	3.5
Чехия	2.6	2.1	2.1	2.3	2.3	3.2
Унгария	0.4	1.5	2.5	4.4	3.0	3.8
БЪЛГАРИЯ	**3.2**	**2.6**	**2.8**	**3.5**	**4.1**	**3.2**
Полша	3.6	3.3	3.2	3.4	3.2	2.3
Румъния	0.7	0.9	2.5	6.8	6.9	3.5
САЩ	2.1	2.0	1.9	2.7	3.6	2.7
Китай	4.9	4.7	4.1	0.0	1.2	1.2
Турция	3.6	3.4	3.8	34.9	27.4	19.8

Източник: KBC Economics

Редактор: Ивайло Йовчев, ivaylo.yovchev@ubb.bg

ОГРАНИЧЕНА ОТГОВОРНОСТ: Отказ от права: Този документ е само за информация. Анализираната цифрова информация е осигурена от надеждни, институционални източници като КВС, НСИ, МФ, БНБ, ОИСР, ЕЦБ, ЕК, ЕБВР, МВФ, СБ. Обединена Българска Банка (ОББ) приема официално прецизността и пълнотата на изготвените от тях данни. Нито степента, в която хипотезите, рисковете и прогнозите в този материал отразяват пазарните очаквания, нито техните реални шансове могат да бъдат гарантирани. Прогнозите са индикативни. Данните в тази публикация са от общ характер и е само за информационни цели. Тази публикация не следва да се използва като препоръка или предложение за закупуването или продажбата на никакви финансови инструменти и ценни книжа и не представлява предложение или проспект по смисъла на Закона за публично предлагане на ценни книжа, Закона за пазарите на финансови инструменти или други сходни регулаторни актове, включително чуждестранни. ОББ и КВС не носят отговорност за точността и пълнотата на тази информация. Повече информация по темите можете да получите при допълнително поискване.