



България

# ИКОНОМИЧЕСКИ БЮЛЕТИН

юни 2026 г.



НА ФОКУС:

# БВП и инфлация





През първото тримесечие на 2026 г. българската икономика запази устойчив растеж, отчитайки реално увеличение от 3.1% на годишна база, което представлява 0.7% ръст спрямо предходното тримесечие (изгладени предварителни на НСИ).

Икономическата активност през тримесечието отново бе движена главно от крайното потребление, което регистрира реален ръст от 7.8% на годишна база при доминиращ относителен дял от 83.2% в структурата на БВП. Инвестициите се увеличиха още по-бързо - с 9.1% спрямо първото тримесечие на предходната година, като въз основа на своя далеч по-малък дял от 19.3% в БВП, също осезаемо допринесоха за ръста на икономиката.

На този фон износът се сви, отчитайки годишен спад от -7.4%, докато вносът отново нарасна значително с 8.2%. В резултат реалният нетен износ (по цени от 2020 г.) достигна -1.5 млрд. евро за тримесечието, което отговаря на -7.9% от БВП и обяснява относително ограничен реален растеж на фона на огромните годишни прирасти и при потреблението, и при инвестициите (Фиг. 1).

От страна на производството ръстът се движеше основно от строителството, услугите. Строителният сектор отчете най-висок темп на нарастване (4.3% реално, на годишна база). Услугите се увеличиха с 3.9%, като поради доминиращия си относителен дял в БВП от 65.6%, останаха основен мотор на растежа на икономиката.

Селското стопанство отбеляза по-умерено нарастване с 1.4%, като приносът му за икономическата динамика остана ограничен, поради сравнително ниския му относителен дял от 3.1% от БВП.

Индустрията продължи да се свива достигайки -4.6% (14.0% от БВП), корелирайки със спада на износа (Фиг. 2).



Инфлационният натиск на годишна база продължи да се засилва през април и май. Така хармонизираната (годишна) инфлация достигна 6.3% през май 2026 г., след 6.0% за април. Потребителската инфлация (по националната методология) също се ускори до 7.0% към май при 6.8 за април.

Както очаквахме, месечните данни показват отслабване на инфлационния натиск през май. След отчетения пик през април, хармонизираната и потребителската инфлация се понижиха до 0.3% и 0.2% на месечна база. Най-осезаемо охлаждане се отчита при транспорта, където месечният ръст се понижи от 6.9% до 1.0% (Фиг. 3).

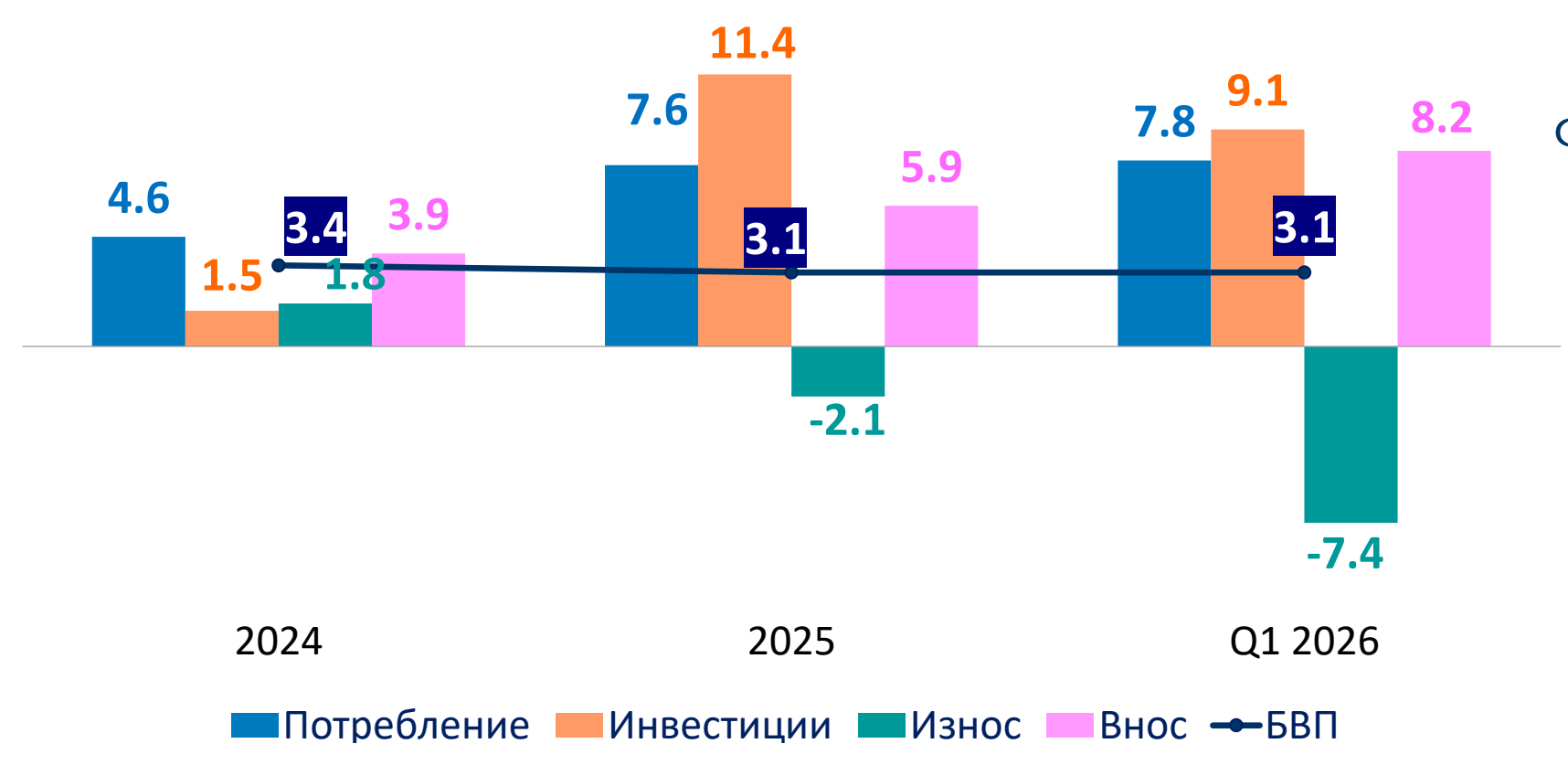
Д-р Емил Калчев, Главен икономист  
[emil.kalchev@ubb.bg](mailto:emil.kalchev@ubb.bg)

## БВП ОТ СТРАНА НА ТЪРСЕНЕТО

Internal  
Структура на БВП (% , Q1 2026)



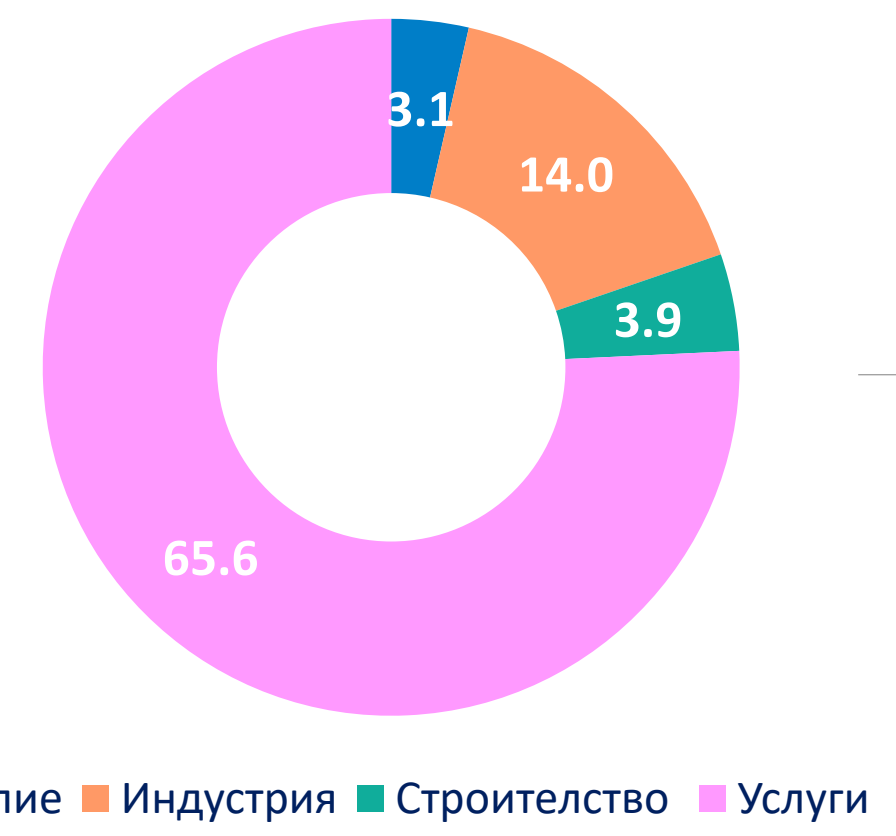
БВП по компоненти на търсенето (% , реално, годишно)



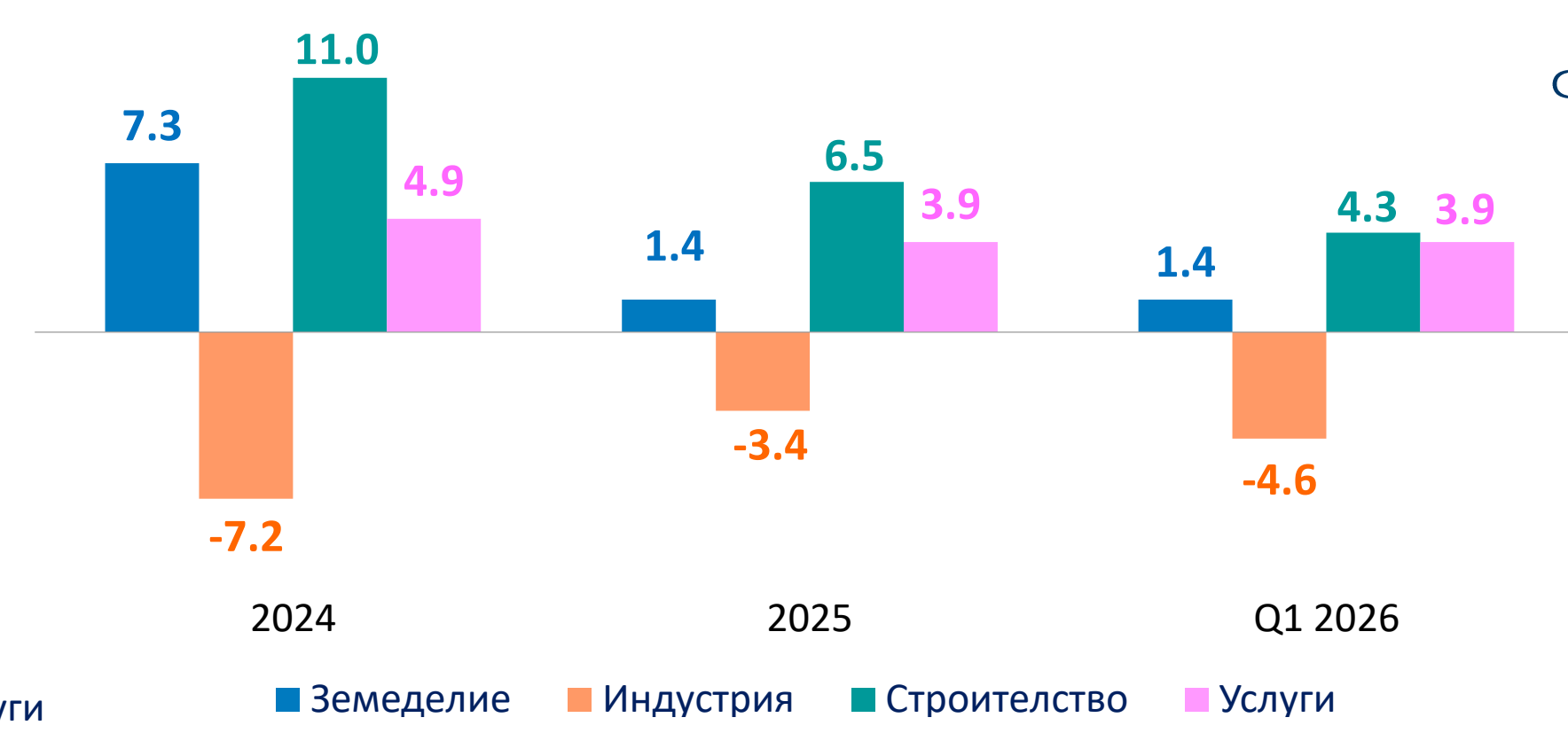
Фиг. 1

## БВП ОТ СТРАНА НА ПРОИЗВОДСТВОТО

Структура на БВП (% , Q1 2026)



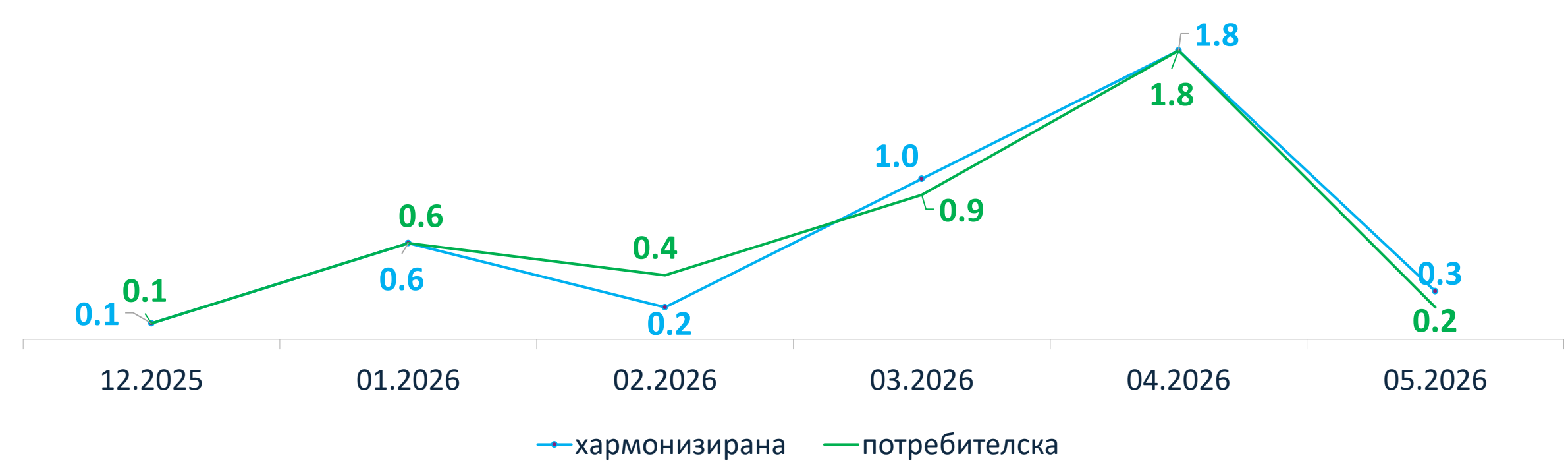
БВП по компоненти на производството (% , реално, годишно)



Фиг. 2


## ИНФЛАЦИЯ

Инфлация (% , месечно)



Фиг. 3

## ИЗБРАНИ ПРОГНОЗИ

	БВП (% реално)			Инфлация (% средногодишно)		
	2025	2026	2027	2025	2026	2027
Еврозона	1.5	0.7	1.2	2.1	2.8	2.0
Германия	0.3	0.7	1.4	2.2	3.1	2.3
Белгия	1.0	0.6	1.1	3.0	3.2	2.1
Словакия	0.8	0.6	1.2	4.2	4.3	3.5
Чехия	2.6	2.1	2.1	2.3	2.3	3.2
Унгария	0.4	1.5	2.5	4.4	3.0	3.8
 <b>БЪЛГАРИЯ</b>	3.2	2.6	2.8	3.5	4.1	3.2
Полша	3.7	3.1	3.3	3.4	3.2	2.6
Румъния	0.7	0.5	2.3	6.8	7.5	3.7
САЩ	2.1	2.0	1.9	2.7	3.6	2.7
Китай	4.9	4.7	4.1	0.0	1.2	1.2
Турция	3.6	3.2	4.0	34.9	28.1	20.8

Източник: KBC Economics



Редактор: Ивайло Йовчев, [ivaylo.yovchev@ubb.bg](mailto:ivaylo.yovchev@ubb.bg)

**ОГРАНИЧЕНА ОТГОВОРНОСТ:** Отказ от права: Този документ е само за информация. Анализиранията цифрова информация е осигурена от надеждни, институционални източници като КВС, НСИ, МФ, БНБ, ОИСР, ЕЦБ, ЕК, ЕБВР, МВФ, СБ. Обединена Българска Банка (ОББ) приема официално прецизността и пълнотата на изготвените от тях данни. Нито степента, в която хипотезите, рисковете и прогнозите в този материал отразяват пазарните очаквания, нито техните реални шансове могат да бъдат гарантирани. Прогнозите са индикативни. Данните в тази публикация са от общ характер и е само за информационни цели. Тази публикация не следва да се използва като препоръка или предложение за закупуването или продажбата на никакви финансови инструменти и ценни книжа и не представлява предложение или проспект по смисъла на Закона за публично предлагане на ценни книжа, Закона за пазарите на финансови инструменти или други сходни регулаторни актове, включително чуждестранни. ОББ и КВС не носят отговорност за точността и пълнотата на тази информация. Повече информация по темите можете да получите при допълнително поискване.